



# RESULTADOS ENCUESTA CONSUMO CULTURAL PUERTO VARAS

Diciembre 2021

## Objetivo del estudio

El Centro de Arte Molino Machmar en alianza con Fundación Expande han llevado a cabo el estudio Encuesta de Consumo Cultural Puerto Varas 2021, destinado a caracterizar a personas, mayores de 18 años, en la comuna de Puerto Varas.

Esta encuesta busca conocer la composición de su grupo familiar, gustos y preferencias en cultura, asistencia, gasto en actividades culturales y uso del tiempo libre.

## Ficha Metodológica



### METODOLOGÍA

- Pilotaje
- Diseño transaccional y descriptivo



### TÉCNICA

- Encuesta en formato online y física, ambas con igual versión.
- Difusión por redes sociales y de forma presencial en distintos puntos de Puerto Varas entre el 08 de diciembre y el 23 de diciembre del años 2021



### MUESTRA

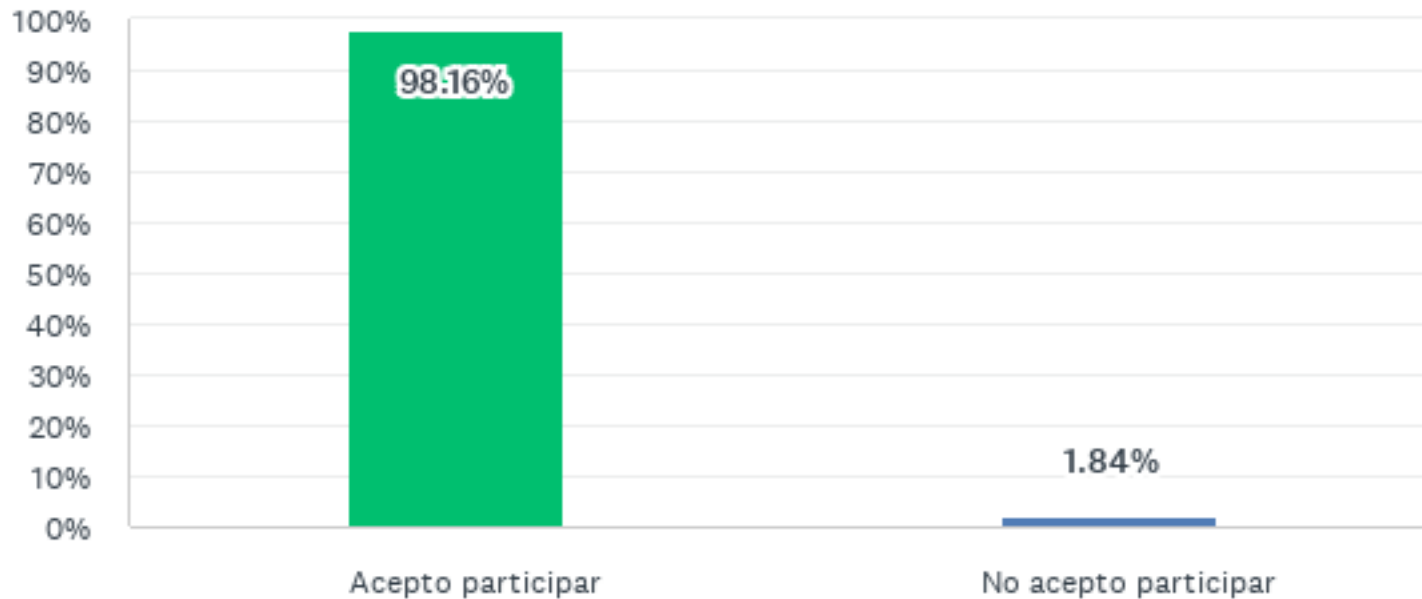
- Personas en Puerto Varas mayores de 18 años
- Total encuestados 217

# RESULTADOS



# P1: Marque su participación

Respondidas: 217 Omitidas: 0



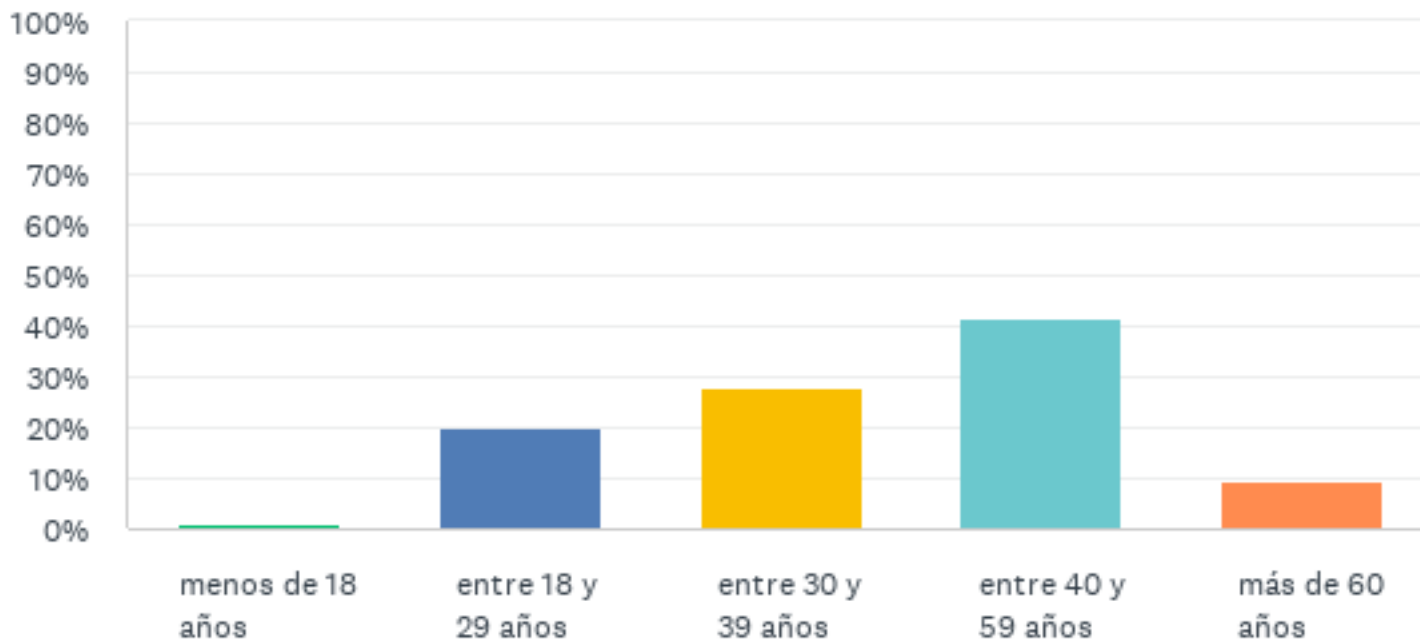
# P1: Marque su participación

Respondidas: 217 Omitidas: 0

OPCIONES DE RESPUESTA	RESPUESTAS	
Acepto participar	98.16%	213
No acepto participar	1.84%	4
<b>TOTAL</b>		<b>217</b>

## P2: Marque el rango donde se encuentra su edad

Respondidas: 206 Omitidas: 11



## P2: Marque el rango donde se encuentra su edad

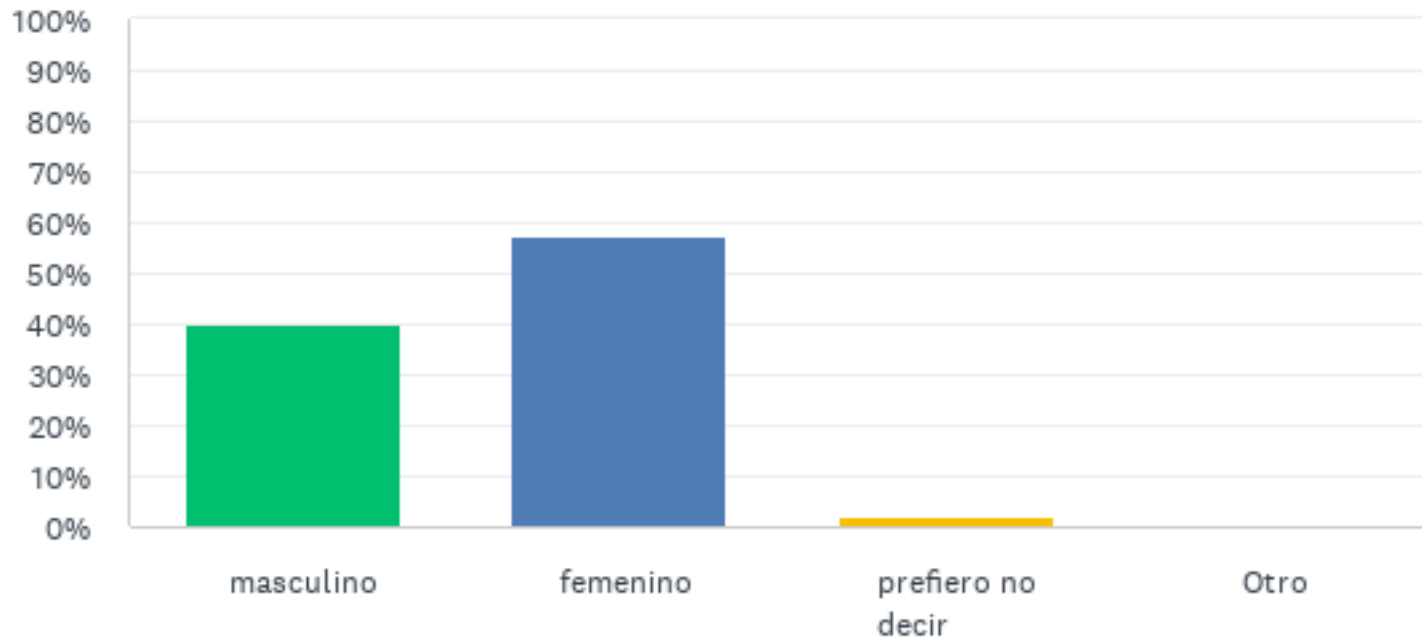
Respondidas: 206 Omitidas: 11

OPCIONES DE RESPUESTA	RESPUESTAS
menos de 18 años	0.97% 2
entre 18 y 29 años	19.90% 41
entre 30 y 39 años	27.67% 57
entre 40 y 59 años	41.75% 86
más de 60 años	9.71% 20
<b>TOTAL</b>	<b>206</b>



## P3: Marque su género

Respondidas: 204 Omitidas: 13



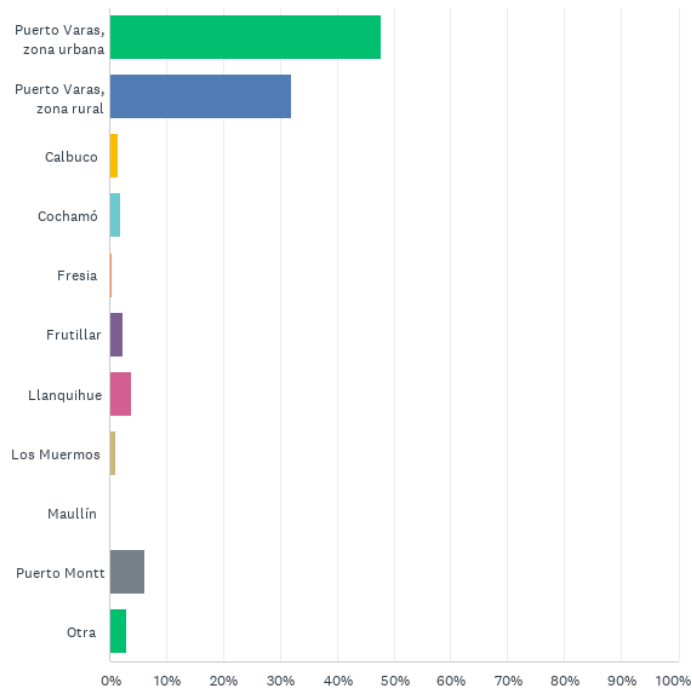
## P3: Marque su género

Respondidas: 204 Omitidas: 13

OPCIONES DE RESPUESTA	RESPUESTAS	
masculino	40.20%	82
femenino	57.35%	117
prefiero no decir	1.96%	4
Otro	0.49%	1
<b>TOTAL</b>		<b>204</b>

## P4: Marque la comuna donde vive

Respondidas: 207 Omitidas: 10



## P4: Marque la comuna donde vive

Respondidas: 207 Omitidas: 10

OPCIONES DE RESPUESTA	RESPUESTAS	
Puerto Varas, zona urbana	47.83%	99
Puerto Varas, zona rural	31.88%	66
Calbuco	1.45%	3
Cochamó	1.93%	4
Fresia	0.48%	1
Frutillar	2.42%	5
Llanquihue	3.86%	8
Los Muermos	0.97%	2
Mauilín	0.00%	0
Puerto Montt	6.28%	13
Otra	2.90%	6
<b>TOTAL</b>		<b>207</b>

## P5: Indique si vivía en el año 2019 en la comuna que acaba de seleccionar

Respondidas: 207 Omitidas: 10



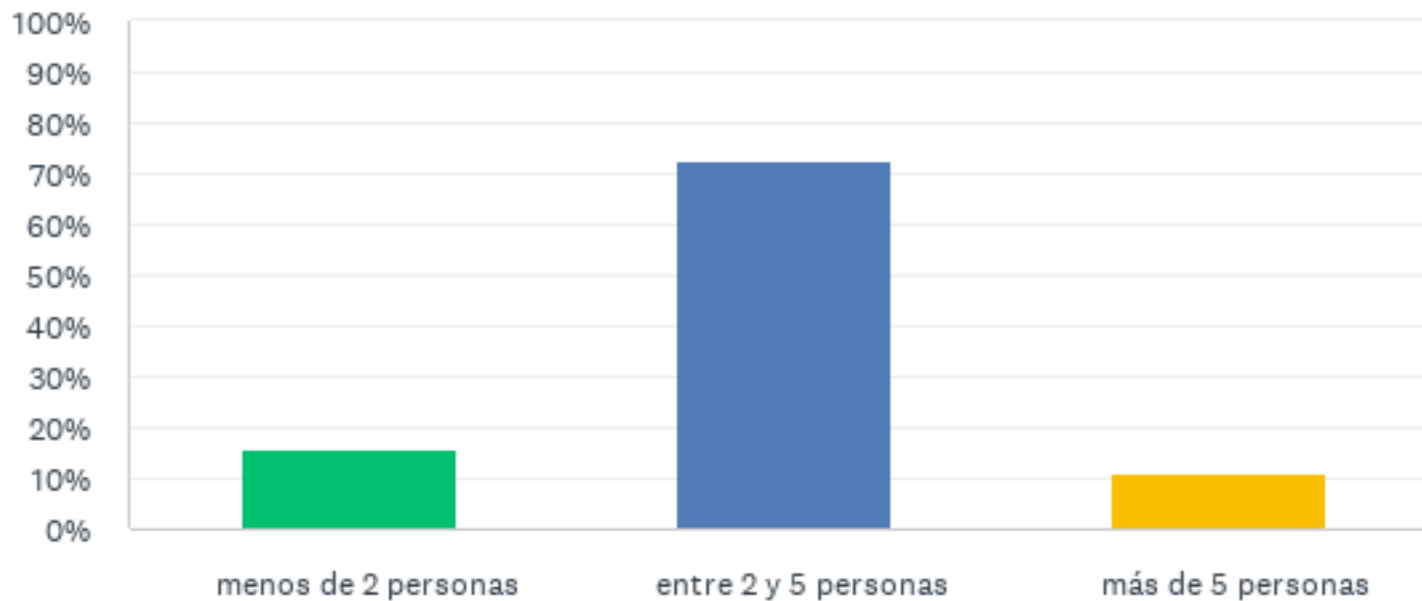
## P5: Indique si vivía en el año 2019 en la comuna que acaba de seleccionar

Respondidas: 207 Omitidas: 10

OPCIONES DE RESPUESTA	RESPUESTAS	
Sí	86.96%	180
No	13.04%	27
TOTAL		207

## P6: Marque cuántas personas componen su hogar

Respondidas: 206 Omitidas: 11



## P6: Marque cuántas personas componen su hogar

Respondidas: 206 Omitidas: 11

OPCIONES DE RESPUESTA	RESPUESTAS	
menos de 2 personas	16.02%	33
entre 2 y 5 personas	72.82%	150
más de 5 personas	11.17%	23
<b>TOTAL</b>		<b>206</b>



## P7: Es padre, madre o tutor de a lo menos un menor de edad

Respondidas: 205 Omitidas: 12



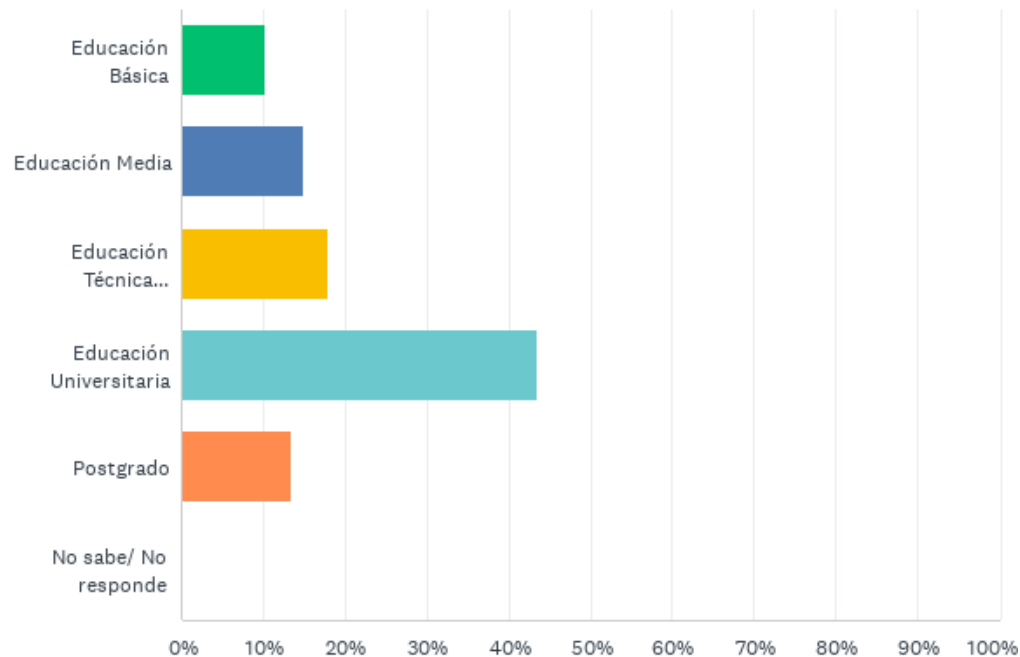
## P7: Es padre, madre o tutor de a lo menos un menor de edad

Respondidas: 205 Omitidas: 12

OPCIONES DE RESPUESTA	RESPUESTAS	
Sí	51.71%	106
No	48.29%	99
<b>TOTAL</b>		<b>205</b>

## P8: Marque nivel educacional alcanzado

Respondidas: 207 Omitidas: 10



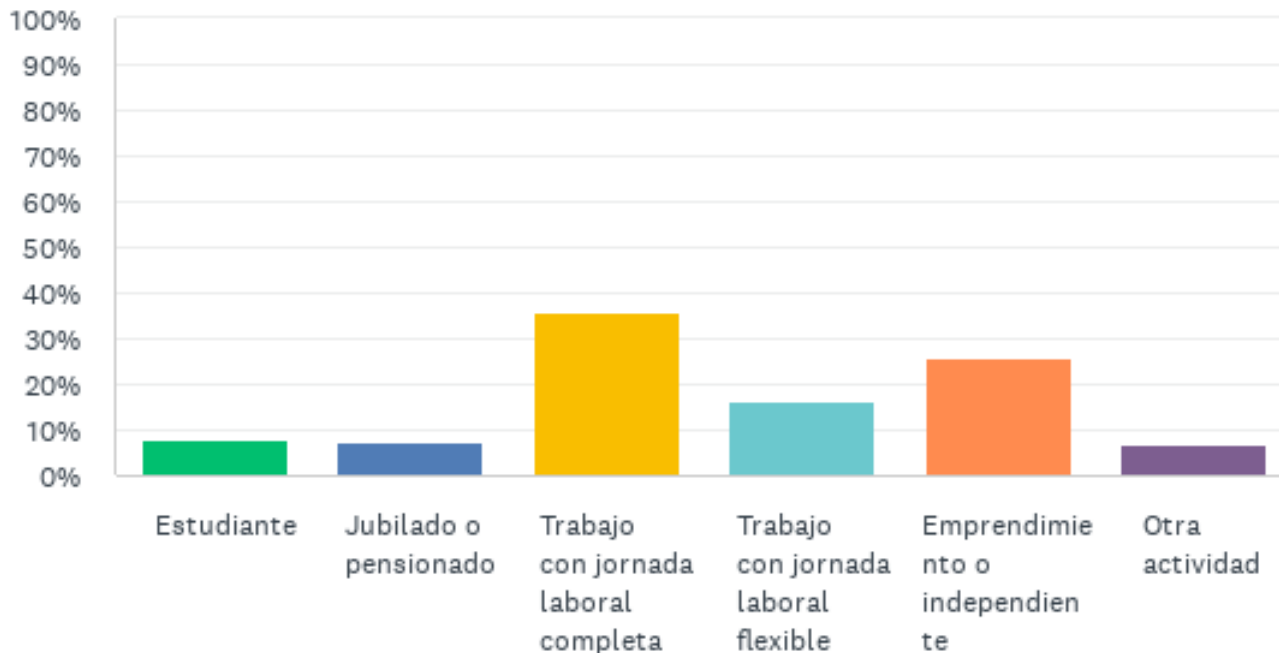
## P8: Marque nivel educacional alcanzado

Respondidas: 207 Omitidas: 10

OPCIONES DE RESPUESTA	RESPUESTAS	
Educación Básica	10.14%	21
Educación Media	14.98%	31
Educación Técnica Superior	17.87%	37
Educación Universitaria	43.48%	90
Postgrado	13.53%	28
No sabe/ No responde	0.00%	0
<b>TOTAL</b>		<b>207</b>

## P9: Indique la principal ocupación que realiza actualmente

Respondidas: 206 Omitidas: 11



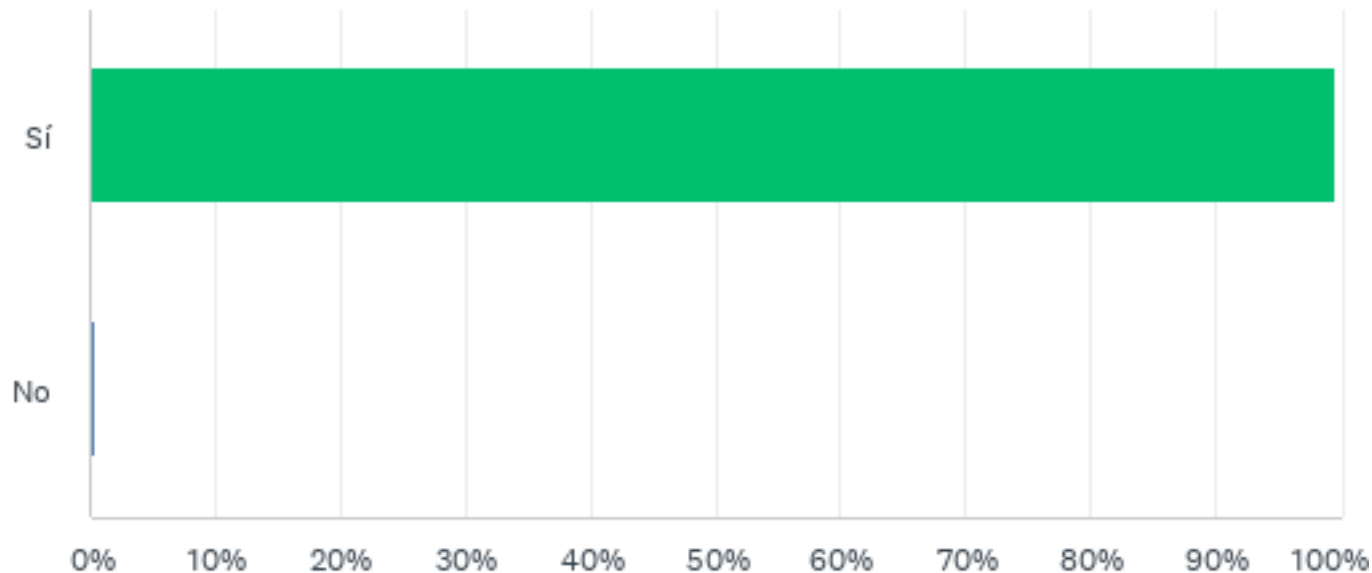
## P9: Indique la principal ocupación que realiza actualmente

Respondidas: 206 Omitidas: 11

OPCIONES DE RESPUESTA	RESPUESTAS	
Estudiante	7.77%	16
Jubilado o pensionado	7.28%	15
Trabajo con jornada laboral completa	35.92%	74
Trabajo con jornada laboral flexible	16.50%	34
Emprendimiento o independiente	25.73%	53
Otra actividad	6.80%	14
<b>TOTAL</b>		<b>206</b>

## P10: Considera que la cultura es importante en una sociedad

Respondidas: 205 Omitidas: 12



## P10: Considera que la cultura es importante en una sociedad

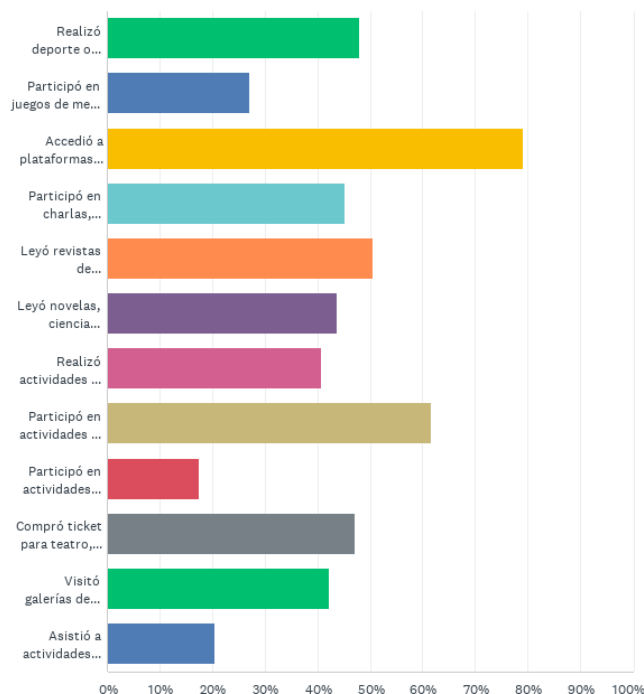
Respondidas: 205 Omitidas: 12

OPCIONES DE RESPUESTA	RESPUESTAS	
Sí	99.51%	204
No	0.49%	1
<b>TOTAL</b>		<b>205</b>



# P11: Del siguiente listado, marque las actividades que realizó de forma recurrente este año 2021

Respondidas: 206 Omitidas: 11



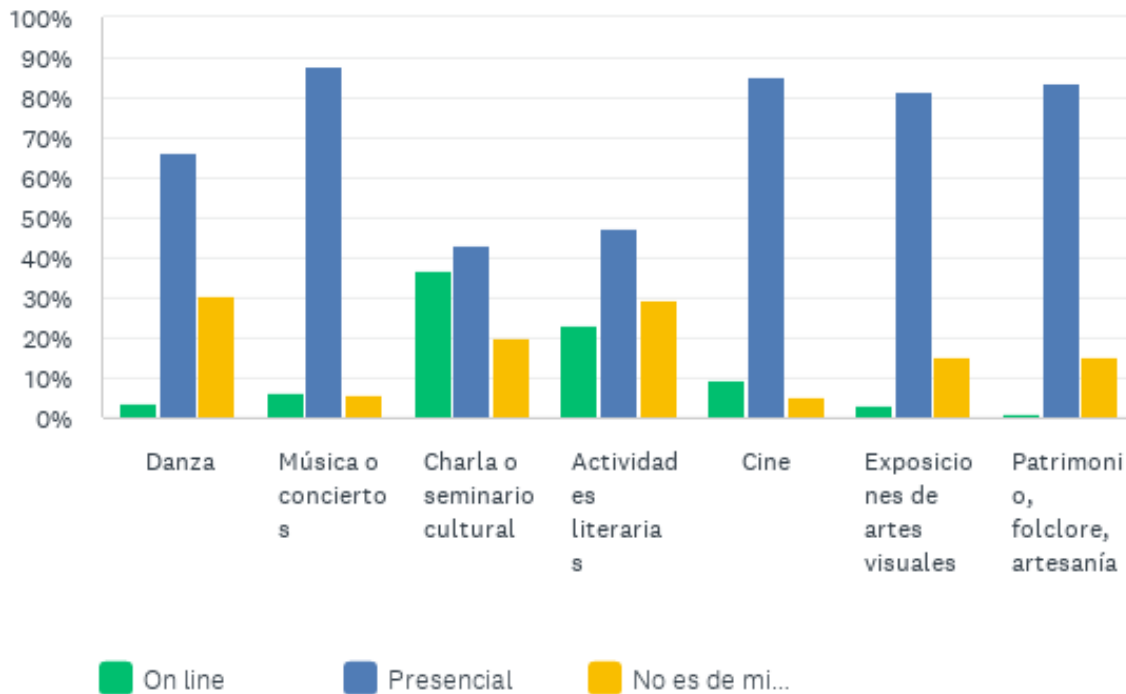
# P11: Del siguiente listado, marque las actividades que realizó de forma recurrente este año 2021

Respondidas: 206 Omitidas: 11

OPCIONES DE RESPUESTA	RESPUESTAS
Realizó deporte o actividad física	48.06% 99
Participó en juegos de mesa, de salón o azar	27.18% 56
Accedió a plataformas digitales de entretenimiento como Netflix, Amazon Prime o similares	79.13% 163
Participó en charlas, seminarios de acceso gratuito	45.15% 93
Leyó revistas de entretenimiento, diarios impresos o digitales	50.49% 104
Leyó novelas, ciencia ficción, comics o similares impresos o digitales	43.69% 90
Realizó actividades de reflexión, meditación o bienestar personal	40.78% 84
Participó en actividades de vida social en locales de entretenimiento, restaurantes o similares	61.65% 127
Participó en actividades religiosas o de organizaciones sociales	17.48% 36
Compró ticket para teatro, danza, conciertos, cine o similares	47.09% 97
Visitó galerías de arte, bibliotecas, artesanía entre otras actividades culturales	42.23% 87
Asistió a actividades folclóricas o fiestas costumbristas	20.39% 42
Total de encuestados: 206	

## P12: Para las siguientes actividades culturales, marque la modalidad en la cual prefiere asistir

Respondidas: 204 Omitidas: 13



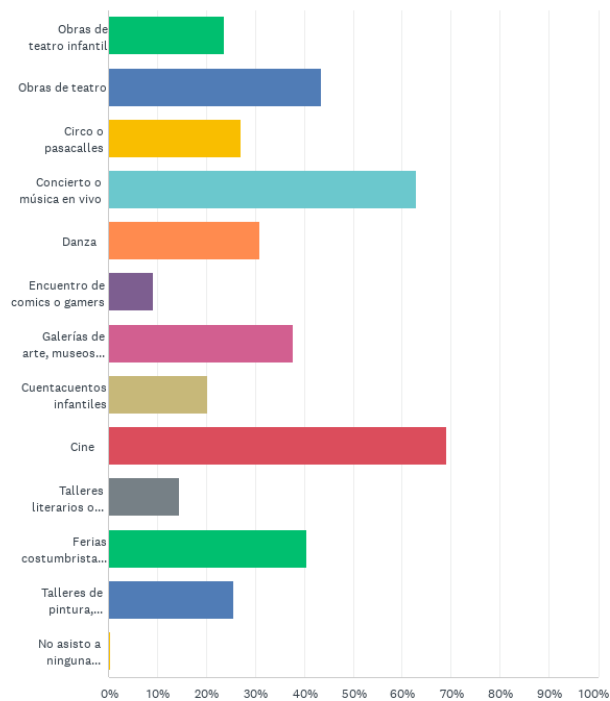
## P12: Para las siguientes actividades culturales, marque la modalidad en la cual prefiere asistir

Respondidas: 204 Omitidas: 13

	ON LINE	PRESENCIAL	NO ES DE MI INTERÉS	TOTAL
Danza	3.54% 7	66.16% 131	30.30% 60	198
Música o conciertos	6.40% 13	87.68% 178	5.91% 12	203
Charla o seminario cultural	37.00% 74	43.00% 86	20.00% 40	200
Actividades literarias	23.23% 46	47.47% 94	29.29% 58	198
Cine	9.41% 19	85.15% 172	5.45% 11	202
Exposiciones de artes visuales	2.99% 6	81.59% 164	15.42% 31	201
Patrimonio, folclore, artesanía	1.00% 2	83.50% 167	15.50% 31	200

# P13: Marque las actividades culturales que más le gusta asistir

Respondidas: 207 Omitidas: 10



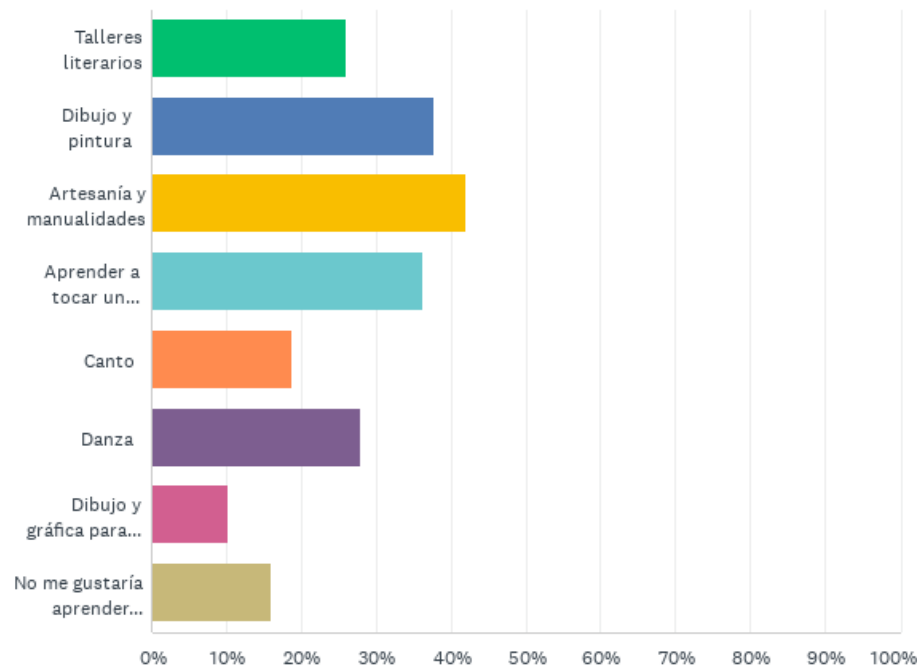
## P13: Marque las actividades culturales que más le gusta asistir

Respondidas: 207 Omitidas: 10

OPCIONES DE RESPUESTA	RESPUESTAS	
Obras de teatro infantil	23.67%	49
Obras de teatro	43.48%	90
Circo o pasacalles	27.05%	56
Concierto o música en vivo	62.80%	130
Danza	30.92%	64
Encuentro de comics o gamers	9.18%	19
Galerías de arte, museos o patrimonio	37.68%	78
Cuentacuentos infantiles	20.29%	42
Cine	69.08%	143
Talleres literarios o conversatorios	14.49%	30
Ferias costumbristas o campestres	40.58%	84
Talleres de pintura, bordados o manualidades	25.60%	53
No asisto a ninguna actividad	0.48%	1
Total de encuestados: 207		

# P14: Marque las actividades que le gustaría aprender o participar algún día

Respondidas: 207 Omitidas: 10



## P14: Marque las actividades que le gustaría aprender o participar algún día

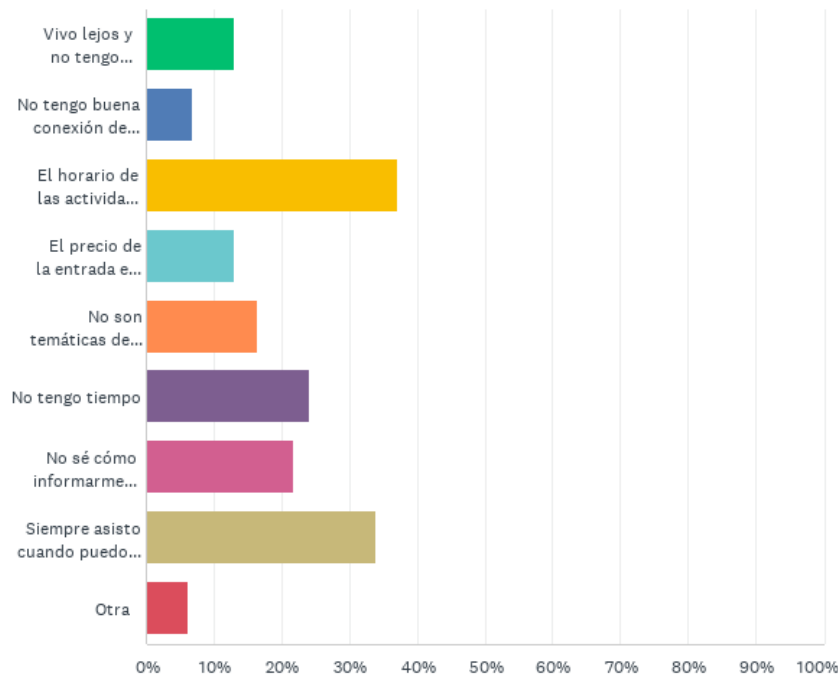
Respondidas: 207 Omitidas: 10

OPCIONES DE RESPUESTA	RESPUESTAS	
Talleres literarios	26.09%	54
Dibujo y pintura	37.68%	78
Artesanía y manualidades	42.03%	87
Aprender a tocar un instrumento musical	36.23%	75
Canto	18.84%	39
Danza	28.02%	58
Dibujo y gráfica para juegos o comics	10.14%	21
No me gustaría aprender ninguna de ellas	15.94%	33
Total de encuestados: 207		



# P15: Indique la/las razón/es de no asistir (presencial u online) a una actividad cultural en Puerto Varas

Respondidas: 207 Omitidas: 10



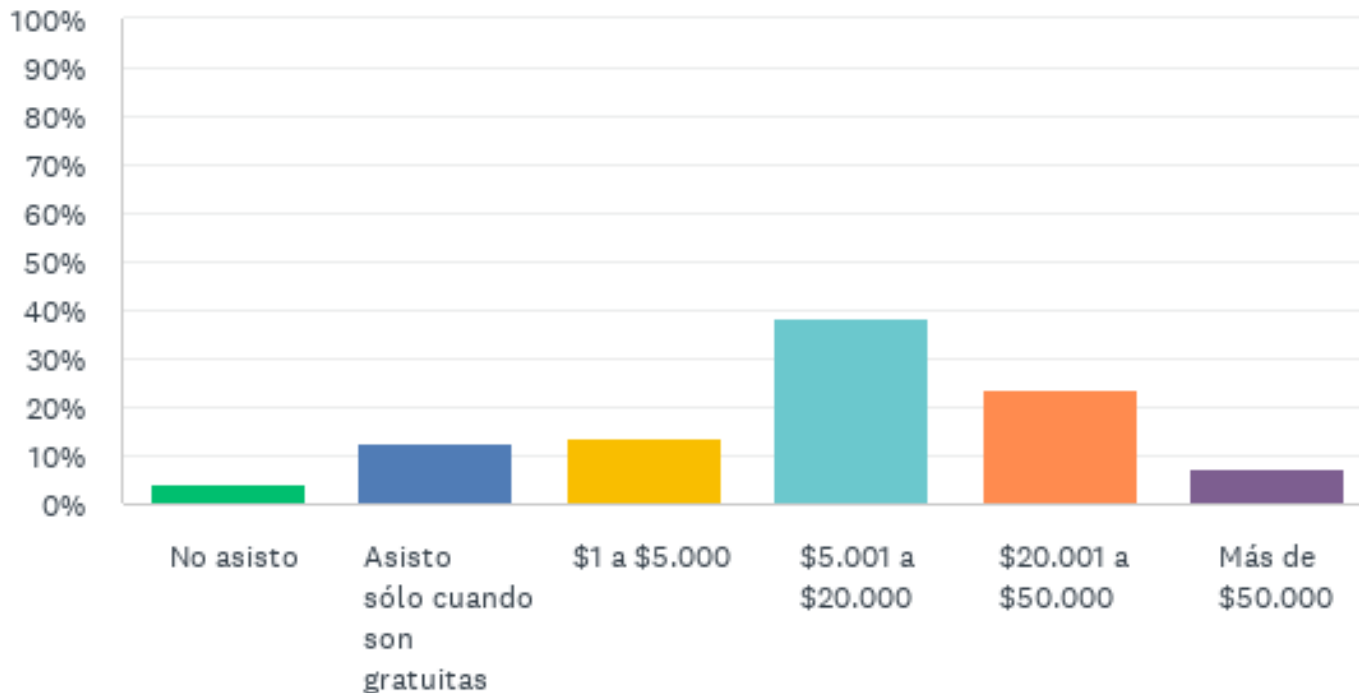
# P15: Indique la/las razón/es de no asistir (presencial u online) a una actividad cultural en Puerto Varas

Respondidas: 207 Omitidas: 10

OPCIONES DE RESPUESTA	RESPUESTAS	
Vivo lejos y no tengo locomoción	13.04%	27
No tengo buena conexión de internet	6.76%	14
El horario de las actividades no me acomoda	37.20%	77
El precio de la entrada es alto	13.04%	27
No son temáticas de mi interés	16.43%	34
No tengo tiempo	24.15%	50
No sé cómo informarme sobre estas actividades	21.74%	45
Siempre asisto cuando puedo hacerlo	33.82%	70
Otra	6.28%	13
Total de encuestados: 207		

# P16: Pensando en su hogar, marque el rango de gasto mensual aproximado, destinado a asistir a actividades culturales

Respondidas: 207 Omitidas: 10



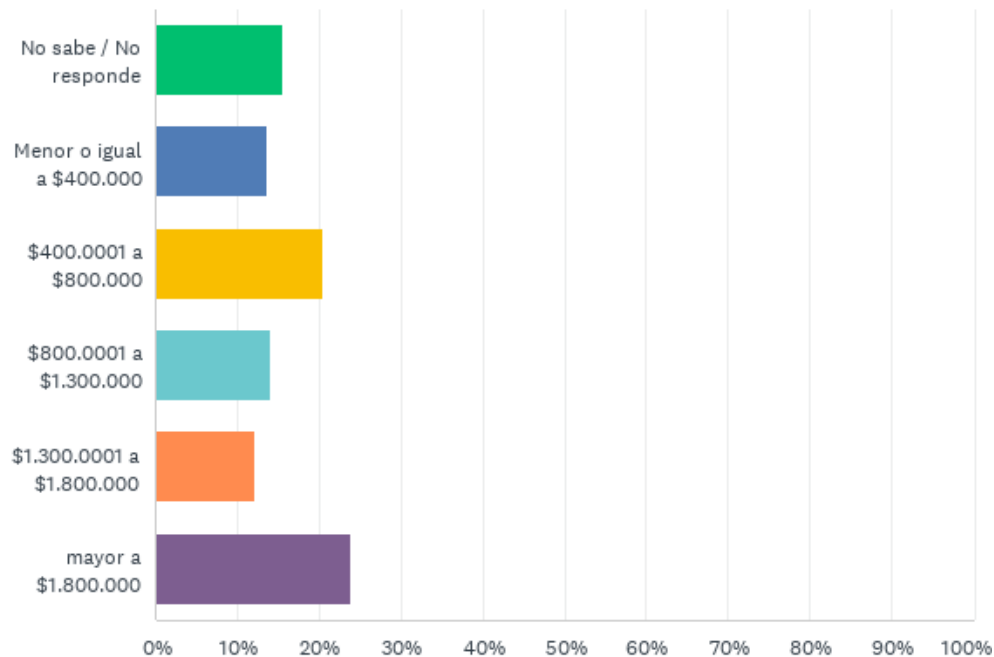
## P16: Pensando en su hogar, marque el rango de gasto mensual aproximado, destinado a asistir a actividades culturales

Respondidas: 207 Omitidas: 10

OPCIONES DE RESPUESTA	RESPUESTAS	
No asisto	4.35%	9
Asisto sólo cuando son gratuitas	12.56%	26
\$1 a \$5.000	13.53%	28
\$5.001 a \$20.000	38.65%	80
\$20.001 a \$50.000	23.67%	49
Más de \$50.000	7.25%	15
<b>TOTAL</b>		<b>207</b>

## P17: Indique el nivel de ingreso mensual de su hogar

Respondidas: 205 Omitidas: 12



## P17: Indique el nivel de ingreso mensual de su hogar

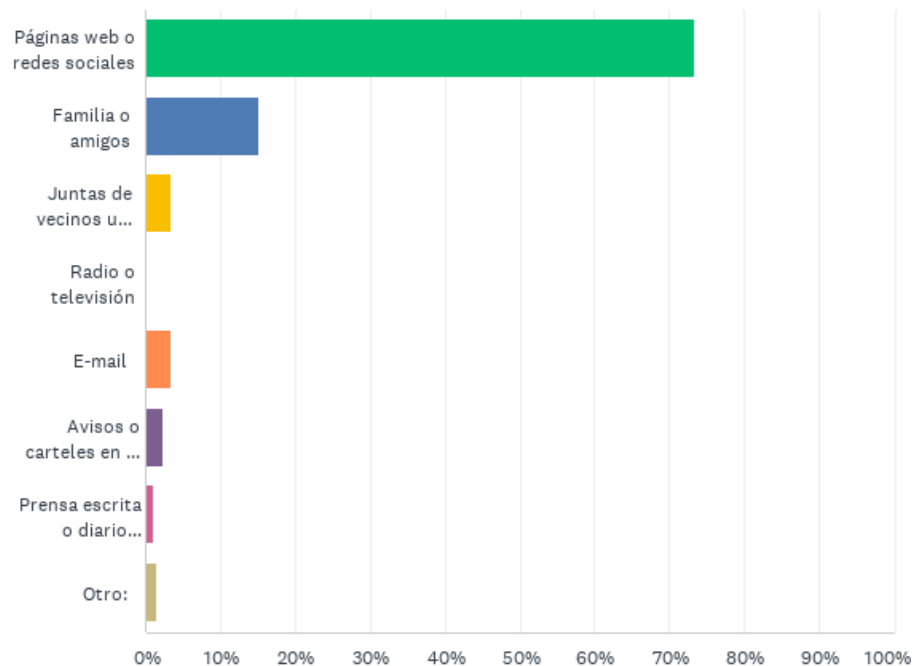
Respondidas: 205 Omitidas: 12

OPCIONES DE RESPUESTA	RESPUESTAS	
No sabe / No responde	15.61%	32
Menor o igual a \$400.000	13.66%	28
\$400.0001 a \$800.000	20.49%	42
\$800.0001 a \$1.300.000	14.15%	29
\$1.300.0001 a \$1.800.000	12.20%	25
mayor a \$1.800.000	23.90%	49
<b>TOTAL</b>		<b>205</b>

# P18: El principal medio de comunicación por el cual usted se informa de las actividades culturales que ocurren en Puerto Varas es:

## Varas es:

Respondidas: 206 Omitidas: 11



# P18: El principal medio de comunicación por el cual usted se informa de las actividades culturales que ocurren en Puerto Varas

es:

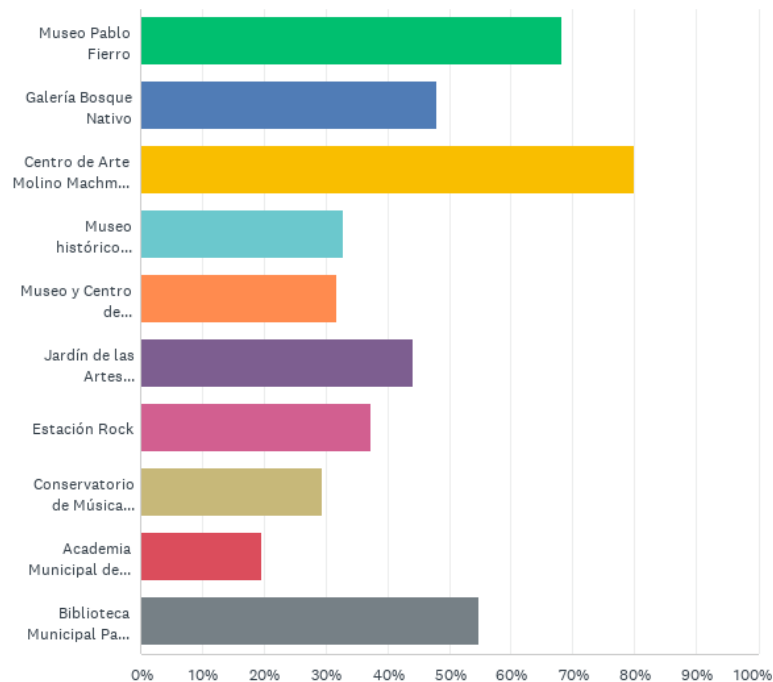
Respondidas: 206 Omitidas: 11

OPCIONES DE RESPUESTA	RESPUESTAS	
Páginas web o redes sociales	73.30%	151
Familia o amigos	15.05%	31
Juntas de vecinos u organizaciones sociales	3.40%	7
Radio o televisión	0.00%	0
E-mail	3.40%	7
Avisos o carteles en las calles de la ciudad	2.43%	5
Prensa escrita o diario (impreso u online)	0.97%	2
Otro:	1.46%	3
<b>TOTAL</b>		<b>206</b>



# P19: Del siguiente listado, marque el o los lugares que conoce de Puerto Varas

Respondidas: 204 Omitidas: 13



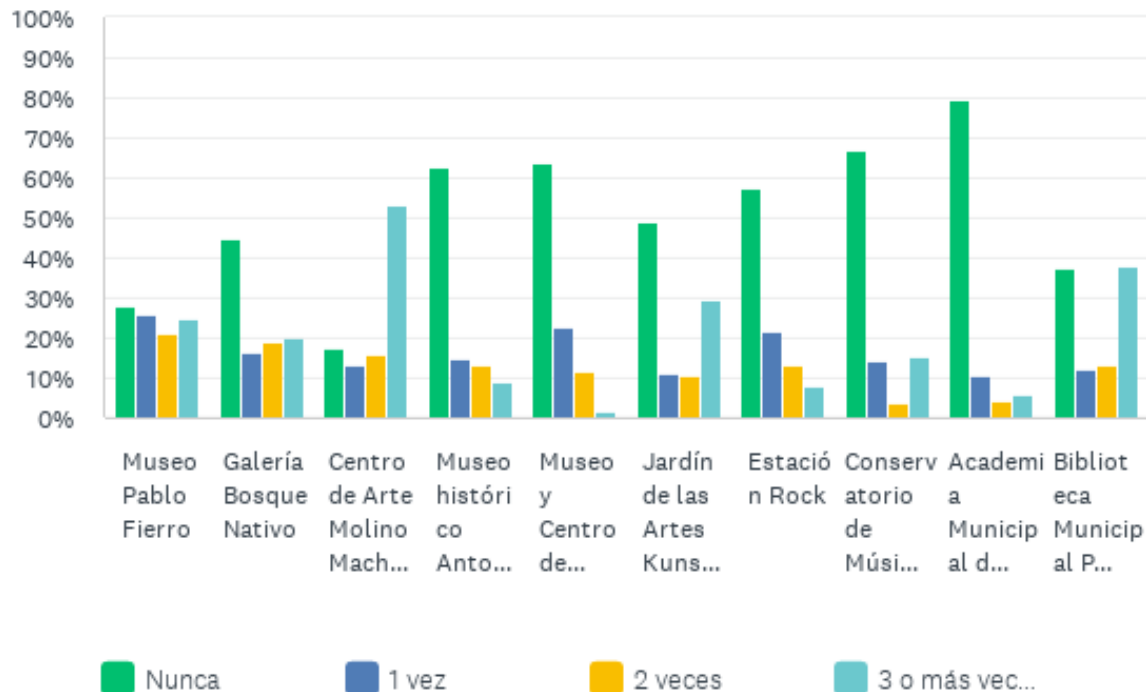
# P19: Del siguiente listado, marque el o los lugares que conoce de Puerto Varas

Respondidas: 204 Omitidas: 13

OPCIONES DE RESPUESTA	RESPUESTAS	
Museo Pablo Fierro	68.14%	139
Galería Bosque Nativo	48.04%	98
Centro de Arte Molino Machmar (C.A.M.M.)	79.90%	163
Museo histórico Antonio Felmer	32.84%	67
Museo y Centro de Interpretación Juguetería Brintrup	31.86%	65
Jardín de las Artes Kunstgarten	44.12%	90
Estación Rock	37.25%	76
Conservatorio de Música Combas	29.41%	60
Academia Municipal de Música Puerto Varas	19.61%	40
Biblioteca Municipal Paul Harris	54.90%	112
Total de encuestados: 204		

## P20: Marque el/los lugares que ha visitado según frecuencia

Respondidas: 207 Omitidas: 10



## P20: Marque el/los lugares que ha visitado según frecuencia

Respondidas: 207 Omitidas: 10

	NUNCA	1 VEZ	2 VECES	3 O MÁS VECES	TOTAL
Museo Pablo Fierro	28.13% 54	26.04% 50	20.83% 40	25.00% 48	192
Galería Bosque Nativo	45.00% 81	16.11% 29	18.89% 34	20.00% 36	180
Centro de Arte Molino Machmar (CAMM)	17.44% 34	13.33% 26	15.90% 31	53.33% 104	195
Museo histórico Antonio Felmer	62.86% 110	14.86% 26	13.14% 23	9.14% 16	175
Museo y Centro de Interpretación Juguetería Brintrup	63.74% 109	22.81% 39	11.70% 20	1.75% 3	171
Jardín de las Artes Kunstgarten	48.84% 84	11.05% 19	10.47% 18	29.65% 51	172
Estación Rock	57.49% 96	21.56% 36	13.17% 22	7.78% 13	167
Conservatorio de Música Combas	66.87% 109	14.11% 23	3.68% 6	15.34% 25	163
Academia Municipal de Música Puerto Varas	79.29% 134	10.65% 18	4.14% 7	5.92% 10	169
Biblioteca Municipal Paul Harris	37.16% 68	12.02% 22	13.11% 24	37.70% 69	183

Agradecemos a todos los colaboradores y participantes de esta encuesta



**EXPANDE**  
—FUNDACIÓN—

[contacto@fundacionexpande.cl](mailto:contacto@fundacionexpande.cl)

Todos los derechos reservados Fundación Expande